


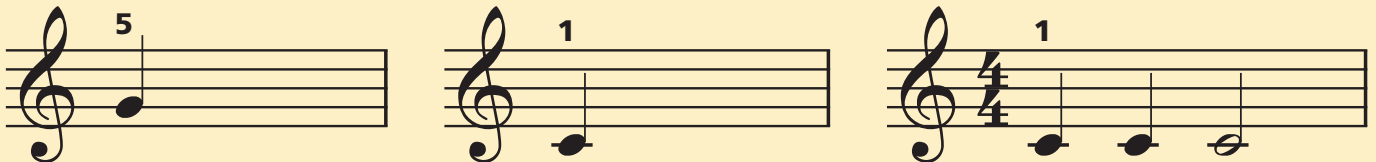
Alle Übungen können für das Üben zu Hause oder für den Unterricht ausgedruckt werden.

Tipps zum Üben

1. Spiele die Note und sage den Namen so schnell wie möglich.
2. Lerne die Noten auswendig und spiele sie auf dem Klavier.
3. Spiele jede Übung 5 Mal am Tag.



Vom-Blatt-Spiel 1 Klavierschule 1, S.35



Vom-Blatt-Spiel 2 Klavierschule 1, S.38



Vom-Blatt-Spiel 3 Klavierschule 1, S.40




Vom-Blatt-Spiel 4 Klavierschule 1, S.43



Vom-Blatt-Spiel 5 Klavierschule 1, S.44



Vom-Blatt-Spiel 6 Klavierschule 1, S.47



Vom-Blatt-Spiel 7 Klavierschule 1, S.48



Vom-Blatt-Spiel 8 Klavierschule 1, S. 49

3 5 3

Vom-Blatt-Spiel 9 Klavierschule 1, S. 50

2 5 2

Vom-Blatt-Spiel 10 Klavierschule 1, S. 51

1 2 1

Vom-Blatt-Spiel 11 Klavierschule 1, S. 58

4 2 3 1

Vom-Blatt-Spiel 12 Klavierschule 1, S. 60

Vom-Blatt-Spiel 13 Klavierschule 1, S. 62

Vom-Blatt-Spiel 14 Klavierschule 1, S. 64



Vom-Blatt-Spiel 15 Klavierschule 1, S. 68

Musical notation for 'Vom-Blatt-Spiel 15' in 4/4 time. It consists of three measures, each with a treble and bass clef staff. The first measure has a treble staff starting with a quarter rest (finger 3) and a bass staff with a half note (finger 5). The second measure has a treble staff with a quarter note (finger 5) and a bass staff with a half note (finger 1). The third measure has a treble staff with a quarter note (finger 1) and a bass staff with a half note (finger 5).

3

5

5

1

1

5